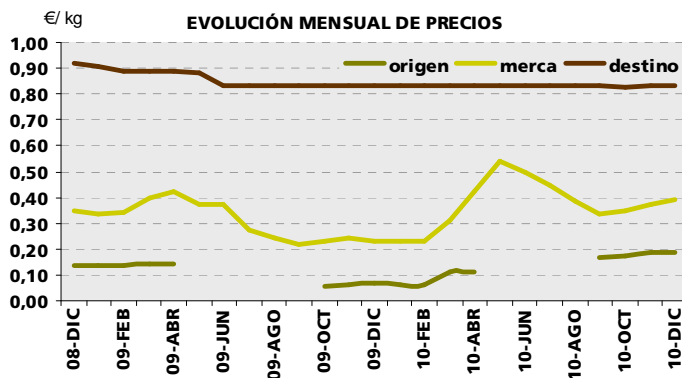


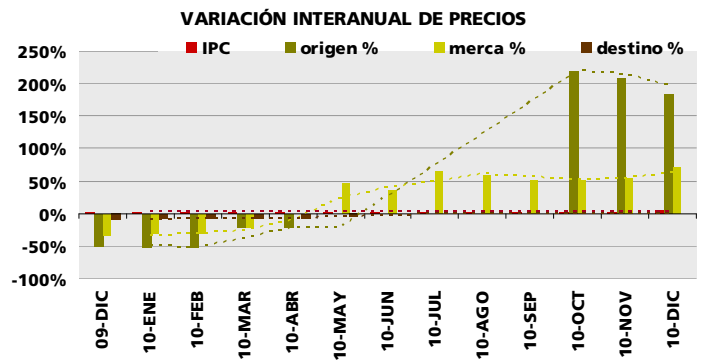
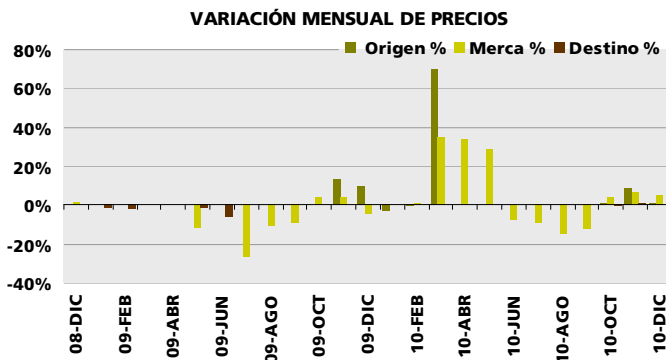
PATATA



Precios (€/kg)

	Origen	Merca	Destino
Precio último mes	0,19	0,39	0,83
Precio medio mes ant.	0,19	0,37	0,83
(1) Promedio año actual	0,13	0,38	0,83
(2) Precio med. año ant.	0,10	0,31	0,86
Variación (1)/(2)	27%	23%	-3%

En origen, las cotizaciones van desde mediados de septiembre a abril, durante esta última campaña destacar que el precio discurre por encima de años anteriores. En merca continua la tendencia de recuperación y el precio sube en diciembre. En destino por su parte el precio se muestra casi invariable desde junio de 2009.



Este mes de diciembre los precios crecieron ligeramente en origen y merca, un 1% y un 5% respectivamente. En destino se repitió precio. El aumento del precio de origen en un 70% en mayo corresponde al valor de 5 céntimos/kilo.

La variación interanual en precios de destino del último mes ha sido nula, mientras que en origen, el precio se situó un 184% por encima que el mismo precio registrado en diciembre del año pasado, debido a los precios tan bajos registrados en la campaña anterior. En merca la diferencia supone un aumento del 70%.

EVOLUCIÓN MENSUAL DE LOS PRECIOS EN ORIGEN (€/Kg.)

AÑOS	ENE	FEB	MAR	ABR	MAY	JUN	JUL	AGO	SEP	OCT	NOV	DIC	PROMEDIO
2007	0,28	0,30	0,29	0,30					0,13	0,13	0,14	0,15	0,22
2008	0,13	0,10	0,08	0,07					0,16	0,15	0,14	0,13	0,12
2009	0,13	0,13	0,14	0,14						0,05	0,06	0,06	0,10
2010	0,06	0,06	0,11	0,11					0,17	0,17	0,19	0,19	0,15

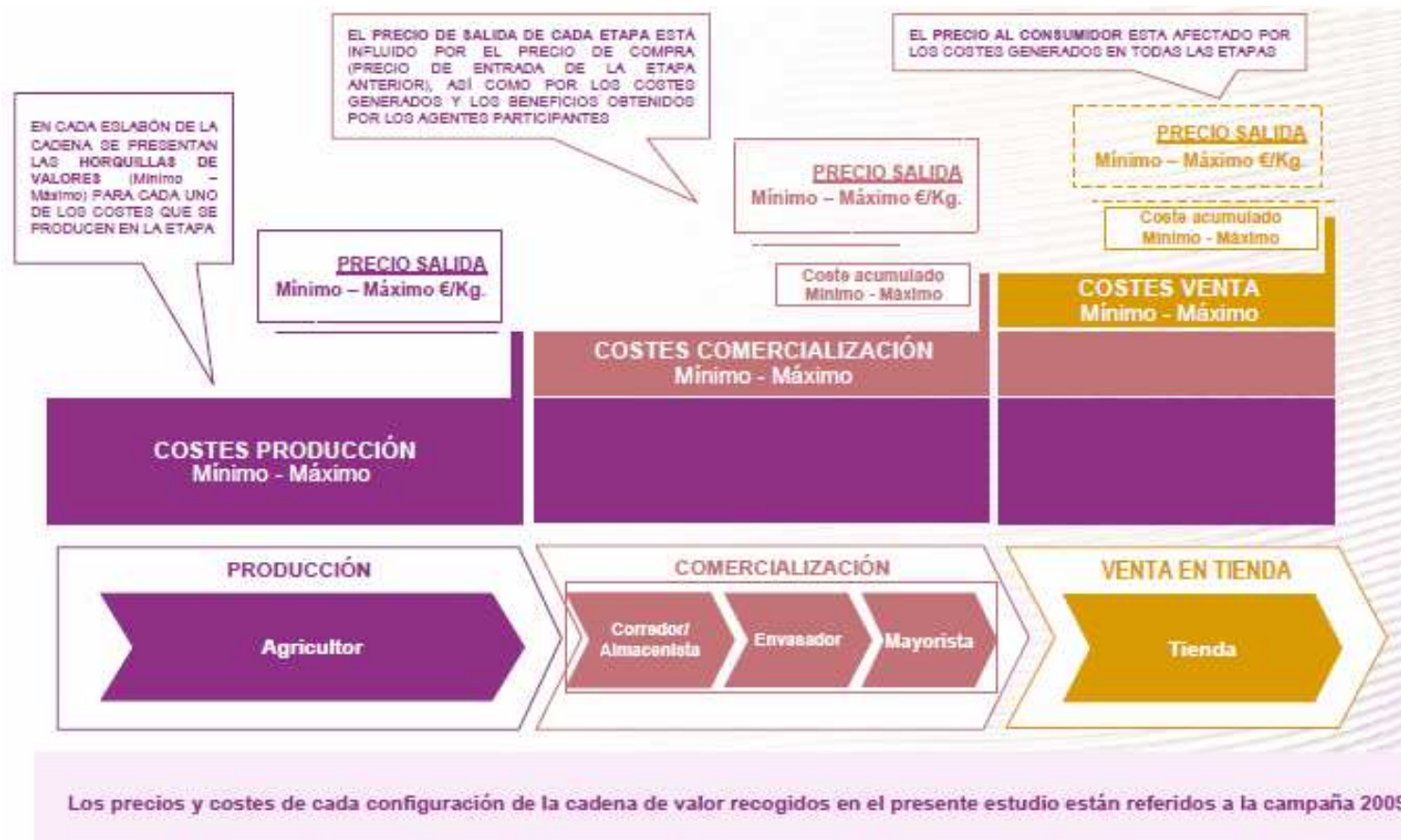
COYUNTURA DEL MERCADO DE LA PATATA (25/01/2011)

- Las cotizaciones de la patata están experimentando unas subidas muy fuertes desde principios de año. En la última semana los precios registrados están oscilando entre las 0,30 y las 0,36 €/Kg., según variedades.

EJEMPLO DE CADENA DE VALOR ELABORADO POR EL MARM

PATATA

CADENA DE VALOR



Fuente: MARM

Más información: <http://www.mapa.es/estadistica/pags/PreciosOrigenDestino/pdf/estudios/Patata.pdf>